



Armoires de trottoir

- en polyester
- IP44
- avec porte lisse ou rayée
- système de labyrinthe pour la ventilation

1 DIN - 43629 - Hauteur 220

- socle + toit
- 2 serrures double panton
- à placer en terre
- fournie en kit, se monte sans outil

| Hauteur | Largeur | Profondeur | Profondeur d'enfouissement | DIN | Code art. |
|---------|---------|------------|----------------------------|-----|-----------|
| 220 mm | 460 mm | 320 mm | 560 mm | 00 | SKSDU00 |
| 220 mm | 590 mm | 320 mm | 560 mm | 0 | SKSDU0 |
| 220 mm | 795 mm | 320 mm | 560 mm | 1 | SKSDU1 |
| 220 mm | 1115 mm | 320 mm | 560 mm | 2 | SKSDU2 |

2 Hauteur 725

- armoire + socle
- poignée tournante espagnolette

| Hauteur | Largeur | Profondeur | Profondeur d'enfouissement | Porte | Code art. |
|---------|---------|------------|----------------------------|-------|-----------|
| 725 mm | 310 mm | 207 mm | 560 mm | lisse | HEAD31 |
| 725 mm | 410 mm | 207 mm | 560 mm | lisse | HEAD41 |

3 DIN - 43629 - Hauteur 800

- armoire + socle
- poignée plate espagnolette

| Hauteur | Largeur | Profondeur | Profondeur d'enfouissement | DIN | Porte | Code art. |
|---------|---------|------------|----------------------------|------|-------|-----------|
| 800 mm | 400 mm | 225 mm | 700 mm | 00 C | rayée | FCHE16C00 |
| 800 mm | 500 mm | 225 mm | 700 mm | 0 C | rayée | FCHE16C0 |
| 800 mm | 500 mm | 225 mm | 700 mm | 0 C | lisse | FCHG16C0 |
| 800 mm | 750 mm | 225 mm | 700 mm | 1 C | rayée | FCHE16C1 |

4 DIN - 43629 - Hauteur 830

- armoire
- poignée tournante espagnolette, 3 points de fermeture

| Hauteur | Largeur | Profondeur | DIN | Porte | Code art. |
|---------|---------|------------|-----|-------|-----------|
| 830 mm | 460 mm | 330 mm | 00 | rayée | UCHRSDZ00 |
| 830 mm | 590 mm | 330 mm | 0 | rayée | UCHRSDZ0 |
| 830 mm | 785 mm | 330 mm | 1 | rayée | UCHRSDZ1 |
| 830 mm | 1115 mm | 330 mm | 2 | rayée | UCHRSDZ2 |
| 830 mm | 460 mm | 330 mm | 00 | lisse | UCHSDZ00 |
| 830 mm | 590 mm | 330 mm | 0 | lisse | UCHSDZ0 |
| 830 mm | 785 mm | 330 mm | 1 | lisse | UCHSDZ1 |
| 830 mm | 1115 mm | 330 mm | 2 | lisse | UCHSDZ2 |




Accessoires pour armoires de trottoir



Socle DIN standard

- à placer en terre
- avec dispositif anti-traction

| Largeur | Profondeur | Profondeur d'enfouissement | DIN | Pour armoire | Code art. |
|---------|------------|----------------------------|-----|---------------------|-----------|
| 460 mm | 330 mm | 560 mm | 00 | UCHSDZ00, UCHRSDZ00 | SKSUR00 |
| 590 mm | 330 mm | 560 mm | 0 | UCHSDZ0, UCHRSDZ0 | SKSUR0 |
| 785 mm | 330 mm | 560 mm | 1 | UCHSDZ1, UCHRSDZ1 | SKSUR1 |
| 1115 mm | 330 mm | 560 mm | 2 | UCHSDZ2, UCHRSDZ2 | SKSUR2 |



Socle DIN avec trappe pour passage de câbles

- à placer en terre
- avec dispositif anti-traction

| Largeur | Profondeur | Profondeur d'enfouissement | DIN | Pour armoire | Code art. |
|---------|------------|----------------------------|-----|---------------------|-------------|
| 460 mm | 330 mm | 560 mm | 00 | UCHSDZ00, UCHRSDZ00 | SKSUR00FPMS |
| 590 mm | 330 mm | 560 mm | 0 | UCHSDZ0, UCHRSDZ0 | SKSUR0FPMS |
| 785 mm | 330 mm | 560 mm | 1 | UCHSDZ1, UCHRSDZ1 | SKSUR1FPMS |
| 1115 mm | 330 mm | 560 mm | 2 | UCHSDZ2, UCHRSDZ2 | SKSUR2FPMS |



Socle raccourci DIN

- peut servir comme rehausse de socle (à installer entre le socle et l'armoire) pour augmenter le volume de l'armoire
- permet d'installer une armoire de trottoir en apparent sur le trottoir
- aussi disponible en version avec trappe pour passage de câbles (sur demande uniquement)

| Hauteur | Largeur | Profondeur | DIN | Pour armoire | Code art. |
|---------|---------|------------|-----|---------------------|-----------|
| 320 mm | 460 mm | 320 mm | 00 | UCHSDZ00, UCHRSDZ00 | SKSR00320 |
| 320 mm | 590 mm | 320 mm | 0 | UCHSDZ0, UCHRSDZ0 | SKSR0320 |
| 320 mm | 785 mm | 320 mm | 1 | UCHSDZ1, UCHRSDZ1 | SKSR1320 |
| 320 mm | 1115 mm | 320 mm | 2 | UCHSDZ2, UCHRSDZ2 | SKSR2320 |



Plaque de montage


| Couleur | DIN | Pour armoire | Code art. |
|---------|-----|---------------------|-----------|
| gris | 00 | FCHE16C00 | MOPLFCH00 |
| gris | 00 | UCHSDZ00, UCHRSDZ00 | MOPLUCH00 |
| gris | 0 | FCHE16C0, FCHEG16C0 | MOPLFCH0 |
| gris | 0 | UCHSDZ0, UCHRSDZ0 | MOPLUCH0 |
| gris | 1 | FCHE16C1 | MOPLFCH1 |
| gris | 1 | UCHSDZ1, UCHRSDZ1 | MOPLUCH1 |
| gris | 2 | UCHSDZ2, UCHRSDZ2 | MOPLUCH2 |



Serrure avec clé 2432E

métallique
sauf pour SKSDU (1)

| Code art. |
|-----------|
| 1109U1N |



Voetpadkasten

- in polyester
- IP44
- met gladde of geribde deur
- labyrintsysteem voor ventilatie

1 DIN - 43629 - Hoogte 220

- sokkel + dak
- 2 dubbelbaardsloten
- in de grond te plaatsen
- geleverd in kit, te monteren

| Hoogte | Breedte | Diepte | Ingraaf- | DIN | Artikelcode |
|--------|---------|--------|----------|-----|-------------|
| 220 mm | 460 mm | 320 mm | 560 mm | 00 | SKSDU00 |
| 220 mm | 590 mm | 320 mm | 560 mm | 0 | SKSDU0 |
| 220 mm | 795 mm | 320 mm | 560 mm | 1 | SKSDU1 |
| 220 mm | 1115 mm | 320 mm | 560 mm | 2 | SKSDU2 |

2 Hoogte 725

- kast + sokkel
- verzonken handvat

| Hoogte | Breedte | Diepte | Ingraaf- | Deur | Artikelcode |
|--------|---------|--------|----------|------|-------------|
| 725 mm | 310 mm | 207 mm | 560 mm | glad | HEAD31 |
| 725 mm | 410 mm | 207 mm | 560 mm | glad | HEAD41 |

3 DIN - 43629 - Hoogte 800

- kast + sokkel
- plat verzonken handvat

| Hoogte | Breedte | Diepte | Ingraaf- | DIN | Deur | Artikelcode |
|--------|---------|--------|----------|------|--------|-------------|
| 800 mm | 400 mm | 225 mm | 700 mm | 00 C | geribd | FCHE16C00 |
| 800 mm | 500 mm | 225 mm | 700 mm | 0 C | geribd | FCHE16C0 |
| 800 mm | 500 mm | 225 mm | 700 mm | 0 C | glad | FCHG16C0 |
| 800 mm | 750 mm | 225 mm | 700 mm | 1 C | geribd | FCHE16C1 |

4 DIN - 43629 - Hoogte 830

- kast
- 3-puntssluiting met verzonken handvat

| Hoogte | Breedte | Diepte | DIN | Deur | Artikelcode |
|--------|---------|--------|-----|--------|-------------|
| 830 mm | 460 mm | 330 mm | 00 | geribd | UCHRSDZ00 |
| 830 mm | 590 mm | 330 mm | 0 | geribd | UCHRSDZ0 |
| 830 mm | 785 mm | 330 mm | 1 | geribd | UCHRSDZ1 |
| 830 mm | 1115 mm | 330 mm | 2 | geribd | UCHRSDZ2 |
| 830 mm | 460 mm | 330 mm | 00 | glad | UCHSDZ00 |
| 830 mm | 590 mm | 330 mm | 0 | glad | UCHSDZ0 |
| 830 mm | 785 mm | 330 mm | 1 | glad | UCHSDZ1 |
| 830 mm | 1115 mm | 330 mm | 2 | glad | UCHSDZ2 |




Toebehoren voor voetpadkasten



DIN - standaard sokkel

- in de grond te plaatsen
- met trekontlasting

| Breedte | Diepte | Ingraafdiepte | DIN | Voor kast | Artikelcode |
|---------|--------|---------------|-----|---------------------|-------------|
| 460 mm | 330 mm | 560 mm | 00 | UCHSDZ00, UCHRSDZ00 | SKSUR00 |
| 590 mm | 330 mm | 560 mm | 0 | UCHSDZ0, UCHRSDZ0 | SKSUR0 |
| 785 mm | 330 mm | 560 mm | 1 | UCHSDZ1, UCHRSDZ1 | SKSUR1 |
| 1115 mm | 330 mm | 560 mm | 2 | UCHSDZ2, UCHRSDZ2 | SKSUR2 |



DIN - sokkel met kabelluik

- in de grond te plaatsen
- met trekontlasting

| Breedte | Diepte | Ingraafdiepte | DIN | Voor kast | Artikelcode |
|---------|--------|---------------|-----|---------------------|-------------|
| 460 mm | 330 mm | 560 mm | 00 | UCHSDZ00, UCHRSDZ00 | SKSUR00FPMS |
| 590 mm | 330 mm | 560 mm | 0 | UCHSDZ0, UCHRSDZ0 | SKSUR0FPMS |
| 785 mm | 330 mm | 560 mm | 1 | UCHSDZ1, UCHRSDZ1 | SKSUR1FPMS |
| 1115 mm | 330 mm | 560 mm | 2 | UCHSDZ2, UCHRSDZ2 | SKSUR2FPMS |



DIN - verkorte sokkel

- kan gebruikt worden als verhoging van de standaard sokkel om het volume van de kast te vergroten (wordt aangebracht tussen de sokkel en de kast)
- staat toe een voetpadkast op het voetpad te plaatsen
- op aanvraag ook te verkrijgen in uitvoering met kabelluik

| Hoogte | Breedte | Diepte | DIN | Voor kast | Artikelcode |
|--------|---------|--------|-----|---------------------|-------------|
| 320 mm | 460 mm | 320 mm | 00 | UCHSDZ00, UCHRSDZ00 | SKSR00320 |
| 320 mm | 590 mm | 320 mm | 0 | UCHSDZ0, UCHRSDZ0 | SKSR0320 |
| 320 mm | 785 mm | 320 mm | 1 | UCHSDZ1, UCHRSDZ1 | SKSR1320 |
| 320 mm | 1115 mm | 320 mm | 2 | UCHSDZ2, UCHRSDZ2 | SKSR2320 |



Montageplaat

| Kleur | DIN | Voor kast | Artikelcode |
|-------|-----|---------------------|-------------|
| grijs | 00 | FCHE16C00 | MOPLFCH00 |
| grijs | 00 | UCHSDZ00, UCHRSDZ00 | MOPLUCH00 |
| grijs | 0 | FCHE16C0, FCHEG16C0 | MOPLFCH0 |
| grijs | 0 | UCHSDZ0, UCHRSDZ0 | MOPLUCH0 |
| grijs | 1 | FCHE16C1 | MOPLFCH1 |
| grijs | 1 | UCHSDZ1, UCHRSDZ1 | MOPLUCH1 |
| grijs | 2 | UCHSDZ2, UCHRSDZ2 | MOPLUCH2 |



Slot met sleutel 2432E
metaal
niet voor SKSDU (1)

| |
|--------------------|
| Artikelcode |
| 1109U1N |